

Woerden, april 2024

Beste SilverFit Mile klant,

De software-update van de SilverFit Mile voor 2024 is nu beschikbaar om te downloaden. Heb je de update nog niet voorbij zien komen op het beginscherm van de SilverFit Mile? Dan kan het zijn dat het systeem niet (meer) verbonden is met het internet. Volg [deze instructies](#) om opnieuw verbinding te maken.

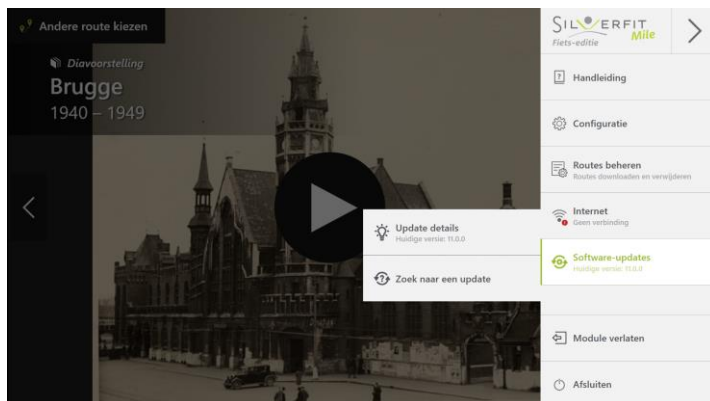
We vertellen je graag over de nieuwe functionaliteiten en de verbeteringen die in de software-update zijn verwerkt:

1. Nieuwe controle voor software-updates

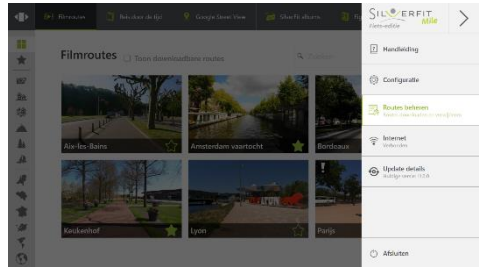
Het is belangrijk om je Mile-systeem up-to-date te houden met de nieuwste software-updates. Dit zorgt ervoor dat het systeem optimaal functioneert en dat je de beste ervaring hebt bij het gebruik van de SilverFit Mile. Het kan lastig zijn om te weten of je systeem up-to-date is of dat er software-updates klaarstaan. Daarom hebben we het mogelijk gemaakt om direct te controleren op nieuwe updates.

Zo controleer je of er nieuwe updates beschikbaar zijn:

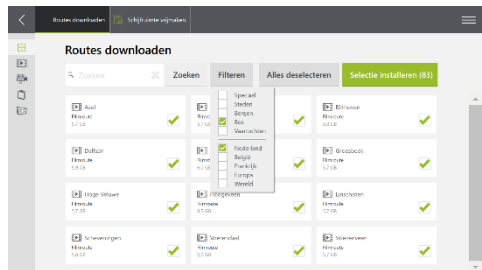
- Open je het menu rechtsboven in het scherm;
- Klik op 'Software-updates' en vervolgens op
- Klik op 'Zoek naar een update'. Als er een nieuwe update beschikbaar is, word je stapsgewijs begeleid bij het installeren van een nieuwe update.



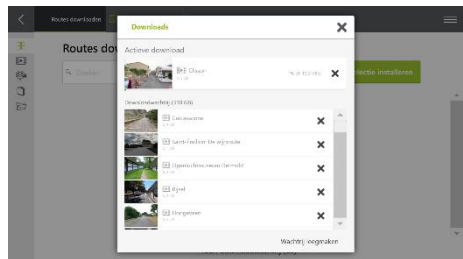
Als internettoegang beperkt of onregelmatig beschikbaar is, kun je ook nieuwe routes downloaden vanaf het Routebeheer scherm, dat zich eveneens in het menu bevindt.



Je kunt snel relevante films vinden door te filteren op regio's en categorieën. Met de optie 'Selecteer alles' kun je alle films die op dat moment zichtbaar zijn tegelijk selecteren om te downloaden. Dit omvat nieuwe Filmroutes, Reis door de tijd-routes en SilverFit Albums. Als je slechts één type inhoud wilt downloaden, zoals Tour Movies, kun je dit aan de linkerkant van het scherm selecteren.



Zodra de download is gestart, kun je de voortgang van de downloads bekijken door te klikken op de downloadwachtrij. Hier kun je zien welke route momenteel wordt gedownload en welke routes nog resteren in de wachtrij.



2. Verbeterde route-creatie met behulp van Google Street View

Voor deze update hebben we het gemakkelijker gemaakt om een route te maken met behulp van Google Street View. De kaart wordt groter weergegeven dan voorheen. Zo kan je gemakkelijk op de kaart klikken om routepunten toe te voegen aan interessante



plaatsen. Het is ook direct duidelijk welk adres hoort bij welk punt op de kaart, omdat de pinnen nu genummerd zijn.

Bovendien is het nu mogelijk om routes te maken op meer plaatsen, aangezien Google Street View ook wandel- en fietspaden, evenals rijwegen, zal gebruiken om een route te maken.

3. Verbeteringen aan Eigen materiaal

3.1 Ondersteuning voor meer videoformaten voor Eigen materiaal

Gebaseerd op jullie feedback hebben we de beschikbare video- en audioformaten uitgebreid. Dit betekent dat de meest gangbare formaten voor zelf opgenomen video's direct op de Mile af te spelen zijn. Je kunt eigen video's uploaden en afspelen via het tabblad 'Eigen materiaal'. Mocht je toch nog problemen ondervinden laat het ons weten!

3.2 Correcte weergave van afbeeldingen in portretoriëntatie

Enkele gebruikers hebben gemeld dat foto's soms gedraaid weergegeven worden. Bij deze update worden afbeeldingen in portretoriëntatie automatisch correct weergegeven voor optimaal kijkplezier tijdens het fietsen.

Heb je suggesties of ideeën?

Inmiddels werken wij alweer aan de volgende software-update. Heb je suggesties of ideeën voor de SilverFit Mile? Vertel het ons! E-mail: mile@silverfit.nl of telefoonnummer: 0348 769 110.

Je bent ook van harte welkom op onze geaccrediteerde gebruikersbijeenkomsten en trainingen. Je vindt hiervan een overzicht op onze website: evenementen.silverfit.nl.

Met vriendelijke groet,

Team SilverFit